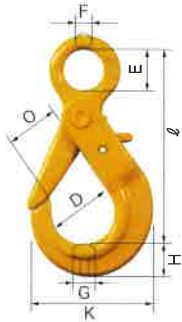


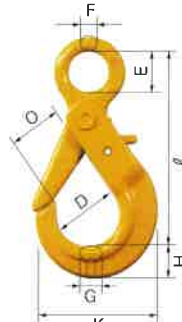
## 特殊鋼 チェーンスリングG80 《構成金具》

● このアイタイプの金具はワイヤーロープなど多様なつり具に対してもご使用いただけます。



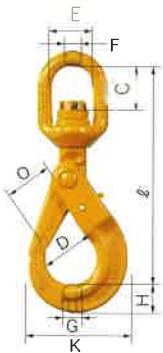
**SHE** セルフロックフック

型式	最大 使用 荷重(t)	チェーン 線径 (mm)	金具寸法(mm)								重量 (kg)
			φ	D	O	E	F	G	H	K	
SHE-5/6	1.0	6.3	112	35	295	25	10	14	195	72	0.5
SHE-7/8	1.6	7.1	138	45	36	28	11	18	23	91	0.8
SHE-10	2.5	10.0	170	56	47	35	15	24	295	110	1.5
SHE-13	4.2	13.0	216	70	52	45	16	28	39	138	3.2
SHE-16	6.4	16.0	262	82	68	57	19	41	51	171	5.9



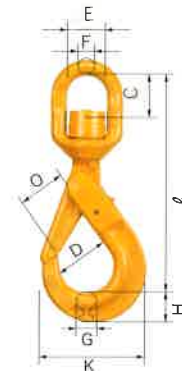
**YC** セルフロックフック(YCタイプ)

型式	最大 使用 荷重(t)	チェーン 線径 (mm)	金具寸法(mm)								重量 (kg)
			φ	D	O	E	F	G	H	K	
YC-06	1.0	6.3	110	33	29	21	10	15	19	73	0.5
YC-07	1.6	7.1	136	43	34	25	11	20	24	88	0.8
YC-10	2.5	10.0	167	54	44	32	13	26	30	109	1.4
YC-13	4.2	13.0	207	69	52	40	16	30	39	140	2.9
YC-16	6.4	16.0	252	83	60	52	21	36	49	170	5.7
YC-20	10.0	20.0	282	100	90	64	23	48	62	202	8.5



**YE** セルフロックフックスイベル付

型式	最大 使用 荷重(t)	チェーン 線径 (mm)	金具寸法(mm)										重量 (kg)
			φ	D	O	E	F	G	H	C	K		
YE-5/6	1.0	6.3	151	33	28	31	12	14	20	22	73	0.8	
YE-7/8	1.6	7.1	186	43	34	36	13	20	24	29	88	1.1	
YE-10	2.5	10.0	225	55	44	41	16	26	30	36	109	2.0	
YE-13	4.2	13.0	276	68	51	46	21	31	39	45	140	4.2	
YE-16	6.4	16.0	329	81	62	61	23	36	49	52	170	7.1	
YE-20	10.0	20.0	390	101	91	74	25	40	60	82	202	11.0	



**BYE** セルフロックフックスイベル付  
(ベアリング入り)

型式	最大 使用 荷重(t)	チェーン 線径 (mm)	金具寸法(mm)										重量 (kg)
			φ	D	O	E	F	G	H	C	K		
BYE-5/6	1.0	6.3	151	33	28	31	12	14	20	22	73	0.8	
BYE-7/8	1.6	7.1	186	43	34	36	13	20	24	29	88	1.1	
BYE-10	2.5	10.0	225	55	44	41	16	26	30	36	109	2.0	
BYE-13	4.2	13.0	276	68	51	46	21	31	39	45	140	4.2	
BYE-16	6.4	16.0	329	81	62	61	23	36	49	52	170	7.1	
BYE-20	10.0	20.0	390	101	91	74	25	40	60	82	202	11.0	



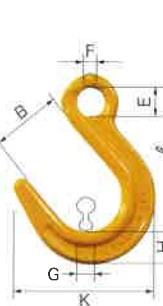
**BKE** セルフロックフックスイベル付  
(ベアリング入り)

型式	最大 使用 荷重(t)	チェーン 線径 (mm)	金具寸法(mm)								重量 (kg)	
			φ	O	C	D	E	F	G	H		K
BKE-5/6	1.0	6.3	145	29.5	30	35	30	10	14	195	72	0.8
BKE-7/8	1.6	7.1	179	36	35	45	35	11	18	23	91	1.2
BKE-10	2.5	10.0	210.5	47	40	56	40	14	24	28.5	110	2.0
BKE-13	4.2	13.0	266.5	52	50	70	50	16	28	39	138	3.5
BKE-16	6.3	16	318	66	60	83	60	20	35	50	173	6.6



**YP** スリングフック

型式	最大 使用 荷重(t)	チェーン 線径 (mm)	金具寸法(mm)								重量 (kg)
			φ	D	O	E	F	G	H	K	
YP-06	1.0	6.3	80	35.0	24	20	9	16	20	67	0.3
YP-07	1.6	7.1	98	40.0	30	25	11	19	23	80	0.4
YP-10	2.5	10.0	121	46.0	36	32	15	23	31	104	0.9
YP-13	4.2	13.0	152	51.0	43	40	18	28	38	128	1.7
YP-16	6.3	16.0	183	68.0	47	50	22	32	47	160	3.2
YP-20	10.0	20.0	217	83.5	52	60	27	43	48	190	5.2



**YN** ファンドリーフック

型式	最大 使用 荷重(t)	チェーン 線径 (mm)	金具寸法(mm)						重量 (kg)	
			φ	B	E	F	G	H		K
YN-7/8	1.6	7.1	123	62	24	12	19	28	124	0.7
YN-10	2.5	10.0	150	73	32	15	24	32	152	1.2
YN-13	4.2	13.0	180	89	40	19	32	39	183	2.3
YN-16	6.4	16.0	215	100	50	25	41	47	203	4.0
YN-20	10.0	20.0	248	112	60	26	45	57	237	6.0



**YH** グラブフック

型式	最大 使用 荷重(t)	チェーン 線径 (mm)	金具寸法(mm)					重量 (kg)
			φ	B	E	F	K	
YH-06	0.7	6.3	51	8	13	8	42	0.15
YH-07	1.1	7.1	60	10	15	9	52	0.3
YH-10	1.7	10.0	84	13	20	13	60	0.7
YH-13	2.9	13.0	102	16	25	15	73	1.4
YH-16	4.4	16.0	115	18.5	33	17	94	1.6
YH-20	7.0	20.0	135	21.5	40	21	108	3.0

※ 上記使用荷重はチェーンと組合せた値を表示しております。



**YK** クレビスグラブフック

型式	最大 使用 荷重(t)	チェーン 線径 (mm)	金具寸法(mm)			重量 (kg)
			φ	B	K	
YK-06	0.7	6.3	41	7	43	0.12
YK-07	1.1	7.1	55	10	53	0.24
YK-10	1.7	10.0	77	13	70	0.44
YK-13	2.9	13.0	97	16	74	0.94
YK-16	4.4	16.0	102	20	93	1.9

※ 上記使用荷重はチェーンと組合せた値を表示しております。



**YD** クレビスセルフロックフック

型式	最大 使用 荷重(t)	チェーン 線径 (mm)	金具寸法(mm)						重量 (kg)
			φ	D	O	G	H	K	
YD-06	1.0	6.3	100	35	29	15	19	73	0.5
YD-07	1.6	7.1	119	43	34	20	24	88	0.8
YD-10	2.5	10.0	143	55	44	26	30	109	1.4
YD-13	4.2	13.0	179	70	52	30	39	140	2.9
YD-16	6.4	16.0	212	83	60	36	49	170	5.6

● 仕様及び寸法は予告なく変更することがあります